

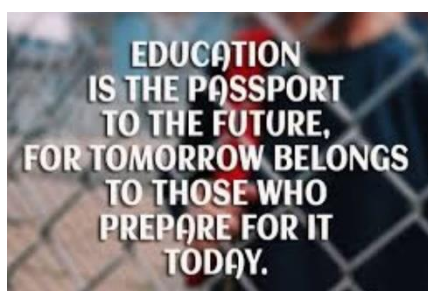
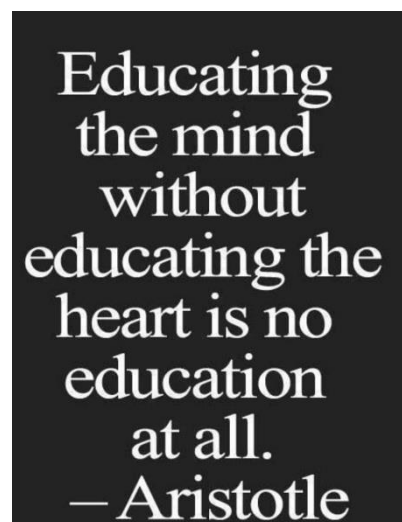
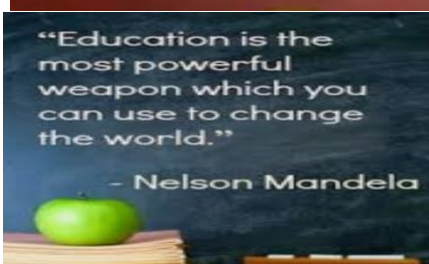
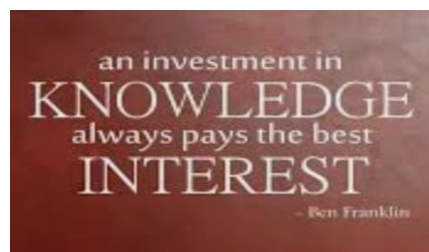
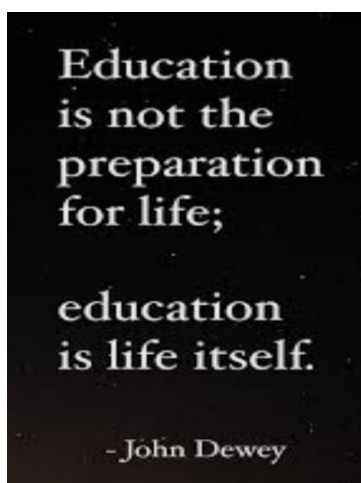
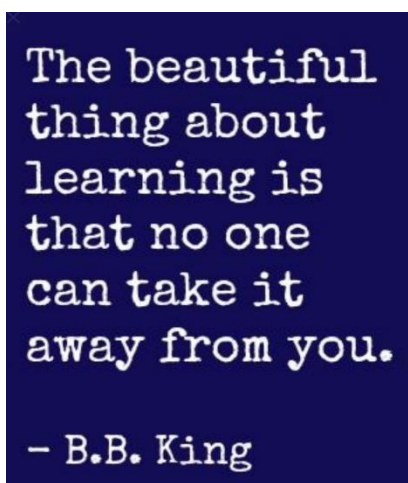
Hello Children! Recuerden que NO es necesario imprimirlo. Pueden resolverlo en un archivo o a continuación en la carpeta, poniendo FECHA, NOMBRE, nro. de actividad e ir resolviendo directamente y luego Entregar. \*Los que no pueden usar Classroom pueden enviarme fotos de las Tareas por Whatsapp (lunes o jueves en horario escolar) así puedo hacer devoluciones y uds las correcciones necesarias en sus hojas para usarlas para Tareas siguientes. Siempre repasen las Tareas anteriores, ahí tienen mucha ayuda. Si llevan las hojas a la escuela en lugar de enviar fotos por Classroom o Whatsapp, no serán devueltas hasta la vuelta a clases presenciales, no las tendrán para repasos y futuras tareas. \*Las tareas tienen que estar en la carpeta o en archivos en la compu/celu para después imprimir para poner en la carpeta. \*Entreguen las tareas en lapicera y chequeen que las fotos estén legibles. \*Recuerden que, como les digo siempre en cada tarea, yo estoy para responder preguntas y aclarar dudas, no es necesario que vayan a particular ni hagan consultas extras. Yo preparo el material y las tareas, ustedes, igual que en una clase en el salón, si tienen dudas me consultan. Pueden hacerlo por mensaje privado de Classroom o por Whatsapp, consultas cualquier día en horario escolar -mañana o tarde. (3364669799) Y A CUIDARNOS!!!

**Tarea 15 – Fecha de Entrega: 17 de Septiembre**

DATE: .....

NAME: .....

**1 CHOOSE 5 OF THESE POSTERS AND TRANSLATE ITS PHRASES.** (Elegí 5 de estos posters y traducí sus frases)



**2 CHOOSE 3 OF THE ONES YOU CHOSE IN ACTIVITY 1 AND TELL ME YOUR OPINION OR YOUR EXPERIENCE ABOUT THEM.** (Elegí 3 de las frases que elegiste en actividad 1 y contame tu opinión o tu experiencia al respecto, con tus palabras -en castellano)

**3 CHOOSE ONE OR TWO PHRASES AND CREATE YOUR OWN POSTER(S).**

- \* Elegir una o dos frases de las que elegiste anteriormente y crear tu(s) propio(s) poster(s).
- \* Podés elegir frases de las que les dí o crear una nueva relacionada con alguna que les dí.
- \* Si creas tu propia frase, antes de hacer el cartel tiene que estar chequeada por mí. (Por mensaje privado de Classroom o por Whatsapp - en horario escolar.
- \* No podés copiar una frase cualquiera de internet, es elegir una de las que vimos o crear una relacionada.
- \* Agregar esa frase a una foto, puede ser una foto que ya tengas, una foto que saques exclusivamente para esa frase, puede colaborar tu familia o podés crear un collage de fotos e imágenes.
- \* No podés enviar una foto con frase que encuentres en internet.
- \* La Tarea final a entregar es el poster/cartelito (foto de imagen + texto).
- \* Para agregar el texto a la foto pueden usar distintas aplicaciones de edición de imágenes.
- \* Si no tienen apps, pueden usar un estado de Whatsapp o Instagram, agregar el texto y sacar una captura antes de enviarlo.
- \* No pueden entregar un poster hecho en una hoja o cartulina. El que tenga alguna dificultad me avisa y nos ponemos de acuerdo para encontrar una solución.
- \* Pueden poner sus nombres también en la foto.
- \* Y, por último pero no menos importante, pueden realizar esta Tarea de a dos, pero TODOS tienen que hacer la entrega. Si realizan la tarea de a dos, en la foto ponen el nombre de los dos ;)

Si tenés dudas podés consultarme, por mensaje privado o por Whatsapp en horario escolar, Andre.-