

INGLES 3º AÑO - EESTNº1

TRABAJO Nº9

Fecha de entrega: viernes 4 de septiembre

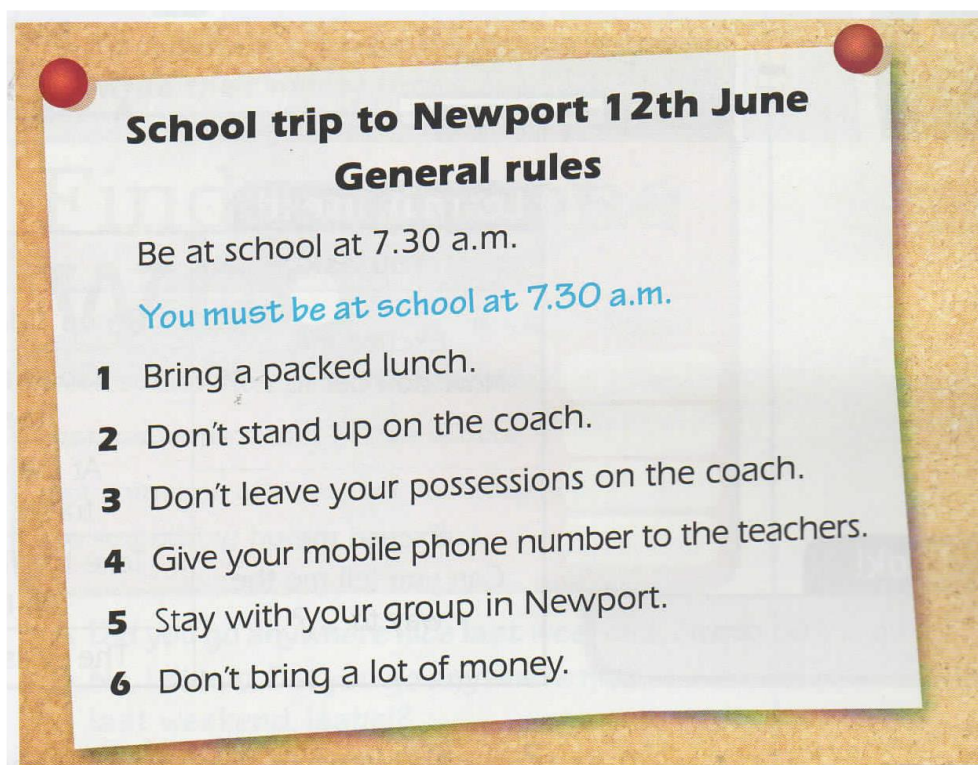
Profesoras:

- **3ºA Florencia Boveris:** envía las actividades a teacherflorenciaboveris@hotmail.com (o si tenés inconvenientes podés mandarla al cel 3364606831)
- **3ºB Jorgelina Neiret** envía las actividades al cel: 3364306535 (grupo de whatsapp)

SIEMPRE INDICA NOMBRE, APELLIDO, CURSO Y ESCUELA

En esta clase seguiremos aprendiendo nuevo vocabulario y practicando el uso de MUST y MUSTN'T que aprendimos en la clase 8 . Recuerden que pueden consultar sus dudas en el grupo de whatsapp o por mensaje privado.

1- Escribe las reglas que debes respetar en este viaje escolar utilizando MUST o MUSTN'T



Ejemplo: **you must be at school at 7:30 a.m**


1. _____
2. _____
3. _____
4. _____
5. _____
6. _____


2- Completa las oraciones con **MUST (✓)** o **MUSTN'T (X)** y los verbos del cuadro.


come do eat ~~send~~
study tidy watch


- You mustn't send text messages in class! (X)
- 1 I _____ for the maths exam. (✓)
- 2 You _____ food in your bedroom. (X)
- 3 I _____ my homework in front of the TV. (X)
- 4 The boys _____ straight home after school. (✓)
- 5 Katia _____ TV after 10 p.m. (X)
- 6 Girls! You _____ your room. It's awful. (✓)


3- Que indican estas señales? Completa las oraciones con **YOU MUST** o **YOU MUSTN'T**


 **Ejemplo**
You mustn't turn left


1  _____ stop.

2  _____ use mobile phones.

3  _____ park your car here.

4  _____ turn right.

5  _____ smoke here.

6  _____ drive more than 30km/h.

4- Lee la información sobre la biblioteca de la ciudad de Edinburgh y completa las reglas con **MUST** o **MUSTN'T** y el verbo

Edinburgh City Library

Information for library members

- You can borrow a maximum of four books, but please return them to the library after two weeks.
- You can only read dictionaries and encyclopaedias in the library. Don't take them home.
- Please don't use mobile phones or talk loudly in the library.
- Please don't eat or drink in the library.
- You can use the computers, but please get a password from the information desk.

Library rules

Ejemplo
 You mustn't borrow more than four books.

You ¹ _____ your books to the library after two weeks.

You ² _____ the dictionaries and encyclopaedias home.

You ³ _____ mobile phones or talk loudly.

You ⁴ _____ or drink.

You ⁵ _____ your password from the information desk.

5- Mira las imágenes y escribe 10 oraciones sobre lo que debemos hacer o no en cuarentena. Usa **MUST** o **MUSTN'T**. (puedes escribir tus propias ideas)



WEAR A MASK



KEEP DISTANCE



COUGH AND SNEEZE INTO A TISSUE OR ELBOW



SHAKE HANDS



TOUCH OUR FACE



GO TO THE PARK WITH FRIENDS



WASH OUR HANDS



VISIT OLD PEOPLE

1- _____

2- _____

3- _____

4- _____

5- _____

6- _____

7- _____

8- _____

9- _____

10- _____